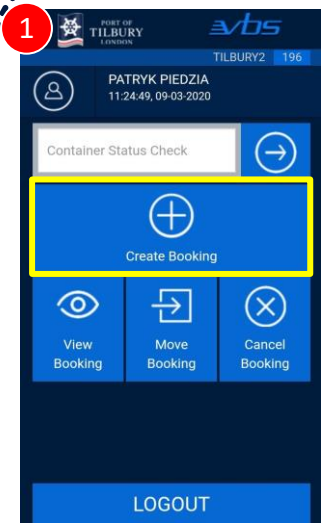
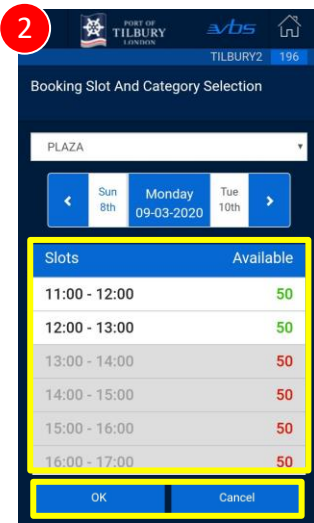


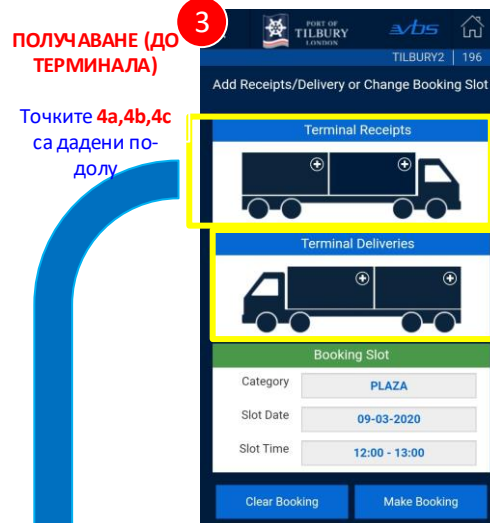
ПРАВЕЙКИ РЕЗЕРВАЦИЯ



Изберете опция 'Create Booking'



Изберете часа на влизане в терминала и натиснете **OK**



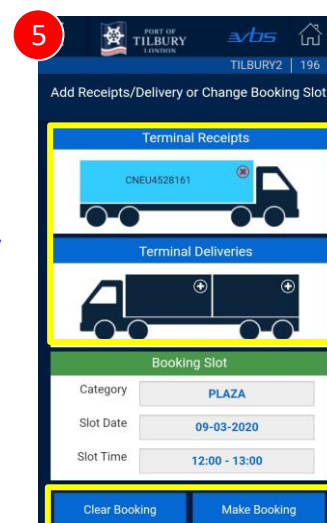
ПОЛУЧАВАНЕ (ДО ТЕРМИНАЛА)

Точките 4а,4б,4с са дадени по-долу

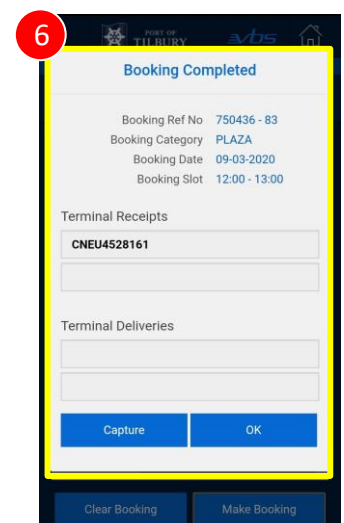
ДОСТАВКА (ОТ ТЕРМИНАЛА)

Точките 4д,4е,4ф са дадени по-долу

Щракнете върху иконата на камиона в секцията 'Terminal Receipts/Deliveries', за да добавите товарна единица

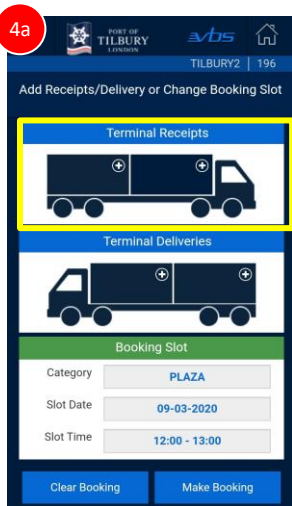


Натиснете иконата на камиона, за да промените товара. натиснете **'Make Booking'**, за да потвърдите вашата резервация

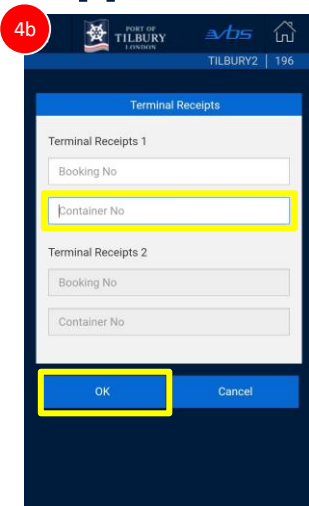


Запишете 8-цифрения референтен номер за резервация. Номерът ще бъде необходим в kioska за влизане

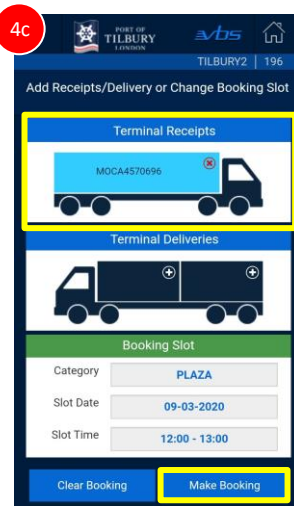
ПОЛУЧАВАНЕ (ДО ТЕРМИНАЛА)



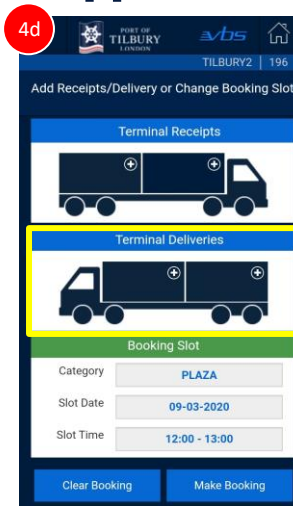
Натиснете иконата на камиона в секцията 'Terminal Receipts'



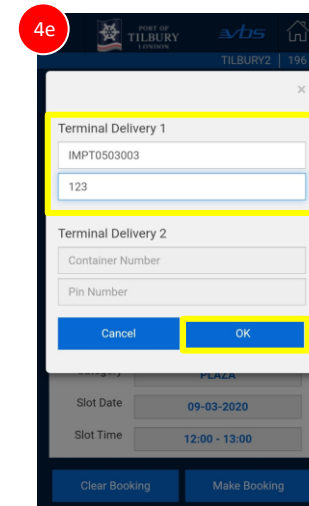
Въведете номера на единицата за товара и натиснете **OK**



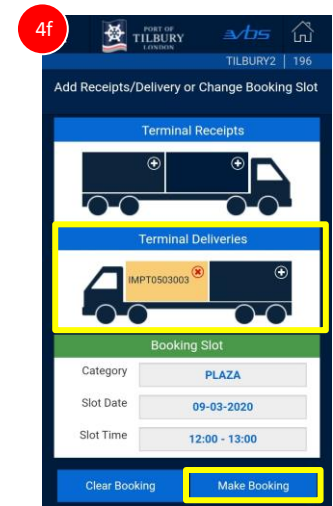
Добавеният товар ще бъде показан на иконата на камиона



Натиснете иконата на камиона в секцията 'Terminal Deliveries'

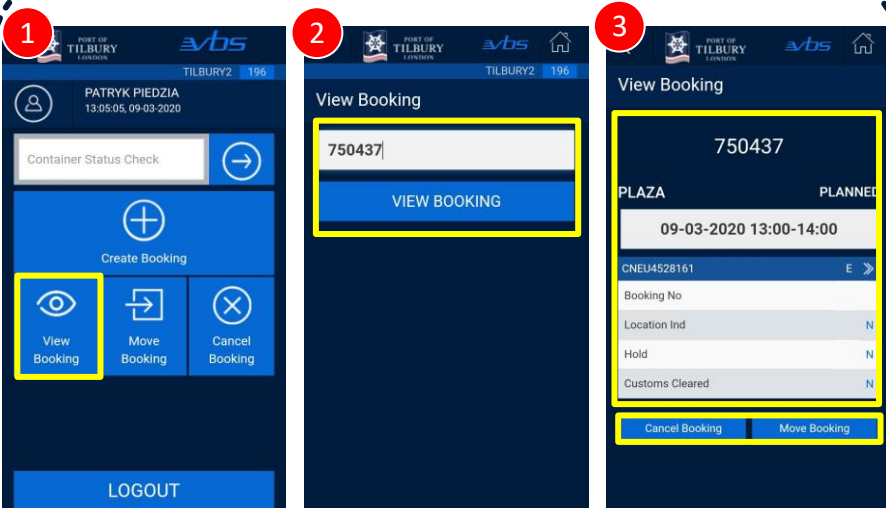


Въведете номера на единица и ПИН и натиснете **OK**



Добавеният товар ще бъде показан на иконата на камиона

ПРЕГЛЕД НА РЕЗЕРВАЦИЯТА

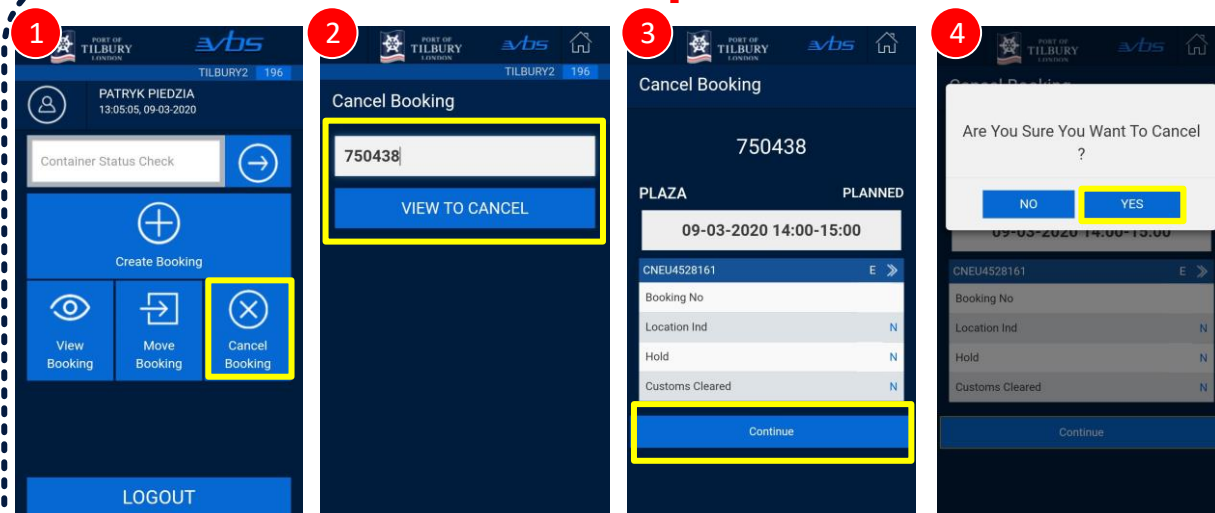


Изберете опция 'View Booking'

Въведете референтния номер на VBS БЕЗ последните две цифри

Показва се резюме на резервацията. Функциите за отмяна и преместване на резервация са налични

АНУЛИРАНЕ НА РЕЗЕРВАЦИЯТА



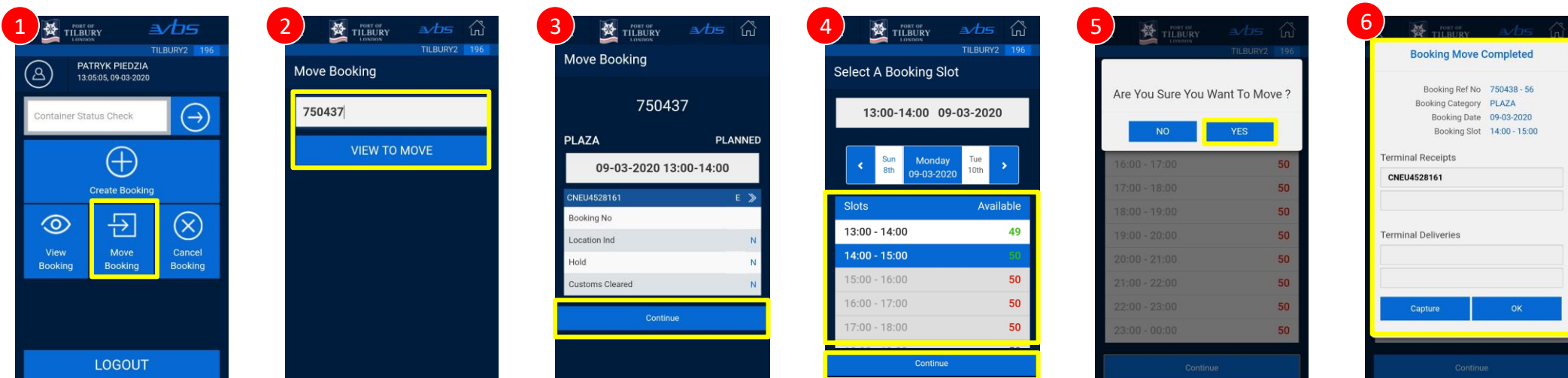
Изберете опция 'Cancel Booking'

Въведете референтния номер на VBS БЕЗ последните две цифри

Проверете дали показаните данни съвпадат с резервацията, която искате да отмените, и натиснете 'Continue'

Потвърдете анулирането на резервацията

РАЗСРОЧВАНЕ НА РЕЗЕРВАЦИЯТА



Изберете опция 'Move Booking'

Въведете референтния номер на VBS БЕЗ последните две цифри

Проверете дали показаните данни съвпадат с резервацията, която искате да разсрочите, и натиснете 'Continue'

Изберете нов времеви интервал и натиснете 'Continue'

Потвърдете разсрочването на резервацията

ВАЖНО: Нов референтен номер за резервация на VBS се определя след разсрочване