

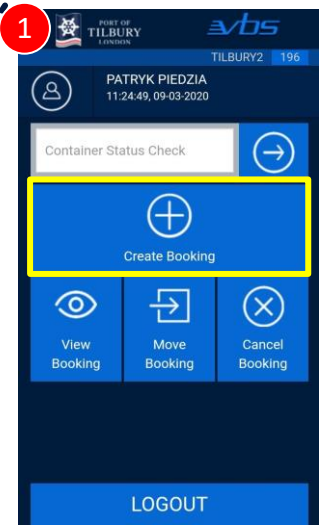


FORTH PORTS

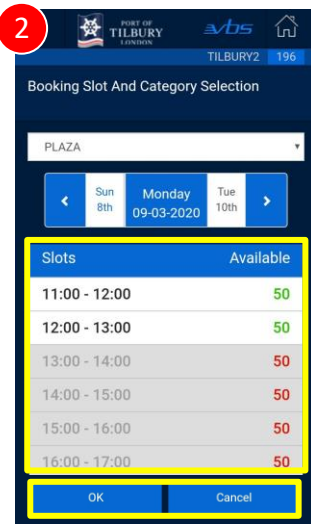
VBS PROGRAMA – REZERVACIJŲ KŪRIMAS



REZERVACIJŲ KŪRIMAS



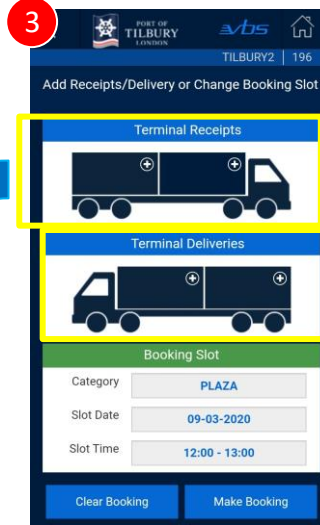
1 Pasirinkite parinktį 'Create Booking'



2 Pasirinkite atvykimo į jėjimo kioską laiko tarpinį ir paspauskite OK

3 GAVIMAS (I TERMINALĄ)

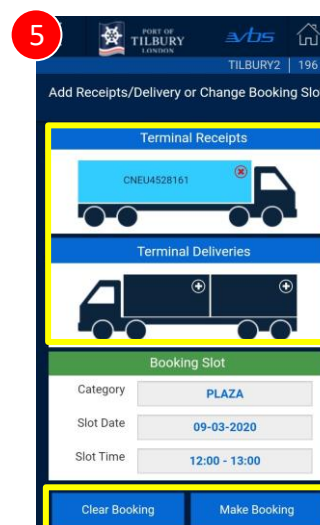
4a, 4b, 4c taškai pateikiami žemiau



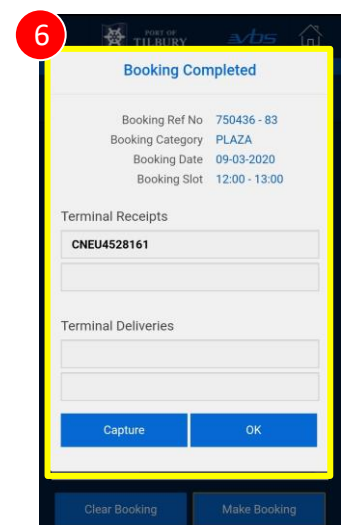
PRISTATYMAS (IŠ TERMINALO)

4d, 4e, 4f taškai pateikiami žemiau

Pridėkite krovinio vienetai prie savo užsakymo paspausdami sunkvežimio piktogramą skyriuje 'Terminal Receipts/Deliveries'

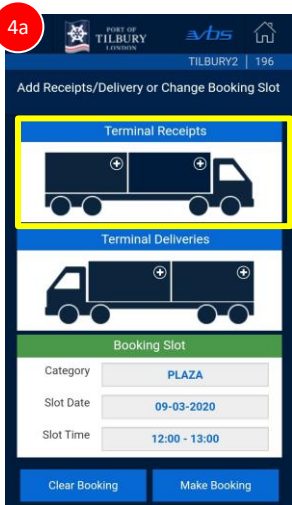


5 Jei reikia, dar kartą bakstelėkite sunkvežimį, kad atliktumėte pakeitimus. Paspauskite 'Make Booking', kad patvirtintumėte savo užsakymą

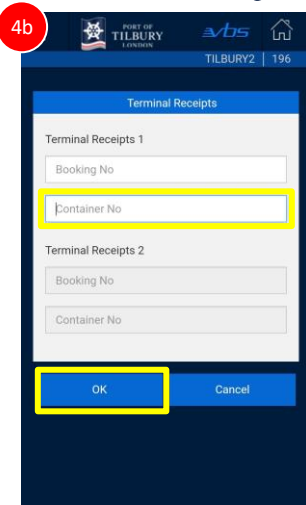


6 Į rezervavimo bilietą įrašykite 8 skaitmenų rezervacijos numerį. Numeris reikalingas įeinant per kioską

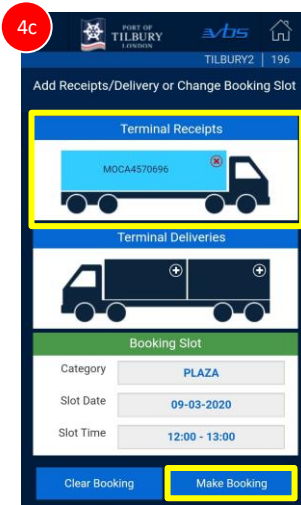
GAVIMAS (I TERMINALĄ)



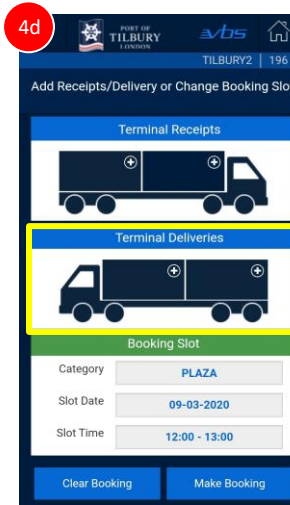
4a Skyriuje 'Terminal Receipts' paspauskite sunkvežimio piktogramą



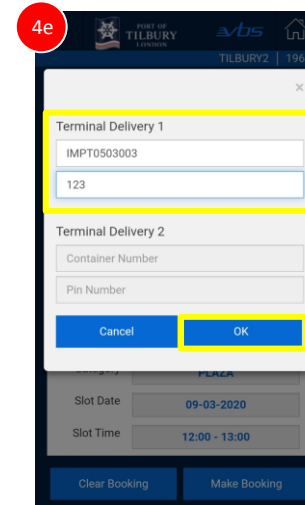
4b Įveskite vieneto numerį ir paspauskite OK



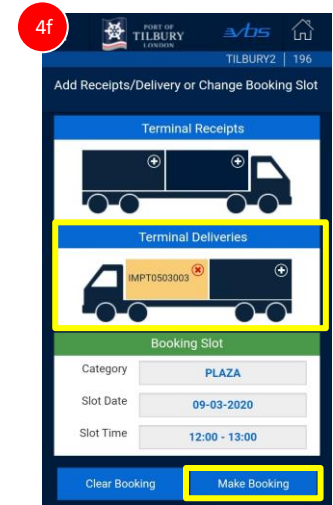
4c Įvesta informacija dabar bus rodoma sunkvežimio vaizde



4d Skyriuje 'Terminal Deliveries' paspauskite sunkvežimio piktogramą



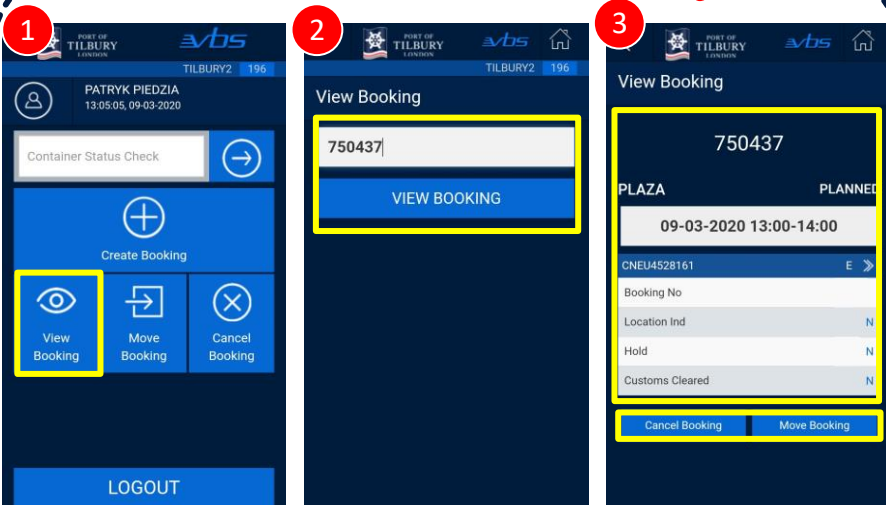
4e Įveskite vieneto numerį ir PIN numerį, tada paspauskite OK



4f Įvesta informacija dabar bus rodoma sunkvežimio vaizde



PERŽIŪRĖKITE REZERVACIJĄ

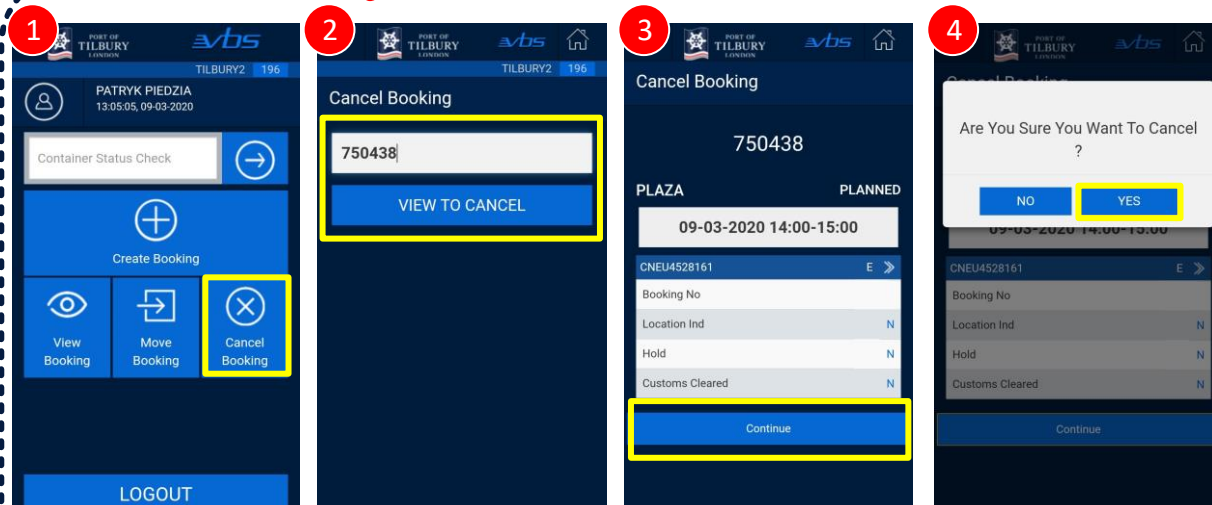


1 Pasirinkite parinktį 'View Booking'

2 Įveskite savo VBS rezervacijos numerį BE BET paskutinių dviejų skaitmenų

3 Bus parodyta išsami rezervacijos informacija. Taip pat galite atšaukti arba perkelti savo rezervaciją

REZERVACIJŲ ATŠAUKIMAS



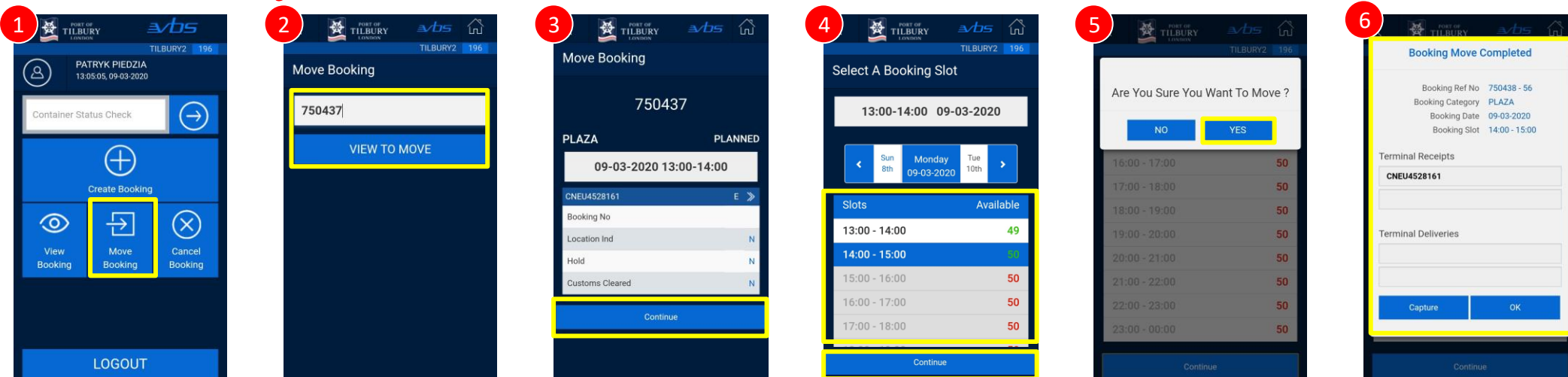
1 Pasirinkite parinktį 'Cancel Booking'

2 Įveskite savo VBS rezervacijos numerį BE BET paskutinių dviejų skaitmenų

3 Patikrinkite, ar rodomi duomenys atitinka rezervaciją, kurią norite atšaukti, ir paspauskite 'Continue'

4 Patvirtinkite atšaukimą

REZERVACIJŲ PERDAVIMAS



1 Pasirinkite parinktį 'Move Booking'

2 Įveskite savo VBS rezervacijos numerį BE BET paskutinių dviejų skaitmenų

3 Patikrinkite, ar rodomi duomenys atitinka rezervaciją, kurią norite perkelti, ir paspauskite 'Continue'

4 Pasirinkite naują laikotarpį ir paspauskite 'Continue'

5 Patvirtinkite rezervacijos perkėlimą

6 Svarbu: po užsakymo perkėlimo suteikiamas naujas VBS užsakymo numeris

Slots	Available
13:00 - 14:00	49
14:00 - 15:00	50
15:00 - 16:00	50
16:00 - 17:00	50
17:00 - 18:00	50